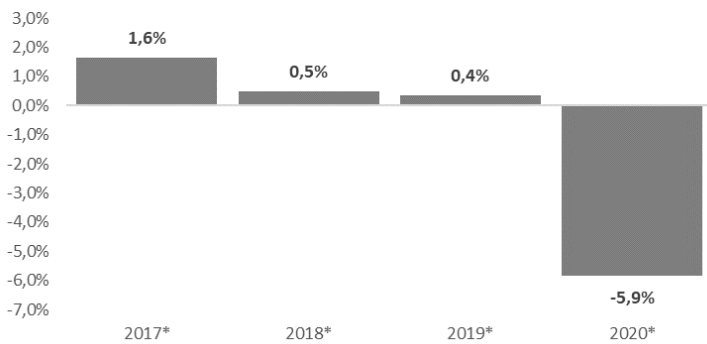


Economía uruguaya se contrajo en casi 6%, mientras que la actividad de la construcción habría crecido 1,8% en 2020

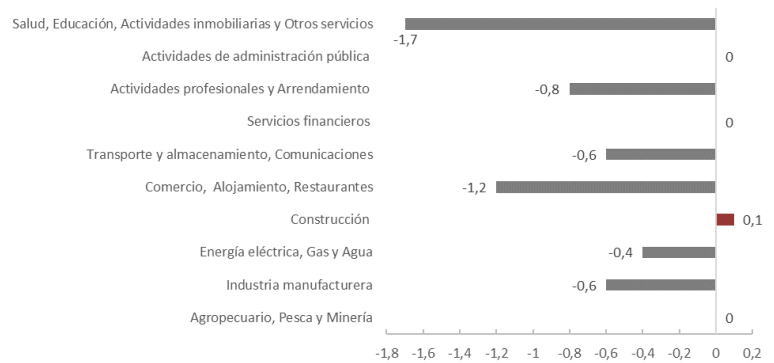
Desempeño económico en 2020 (Perspectiva anual)

Conforme a las estadísticas divulgadas por el Banco Central del Uruguay (BCU), el PIB Nacional se habría contraído en casi 6 puntos porcentuales en 2020 en relación a 2019.

PIB Nacional
(variación anual en %, IVF 2016=100)



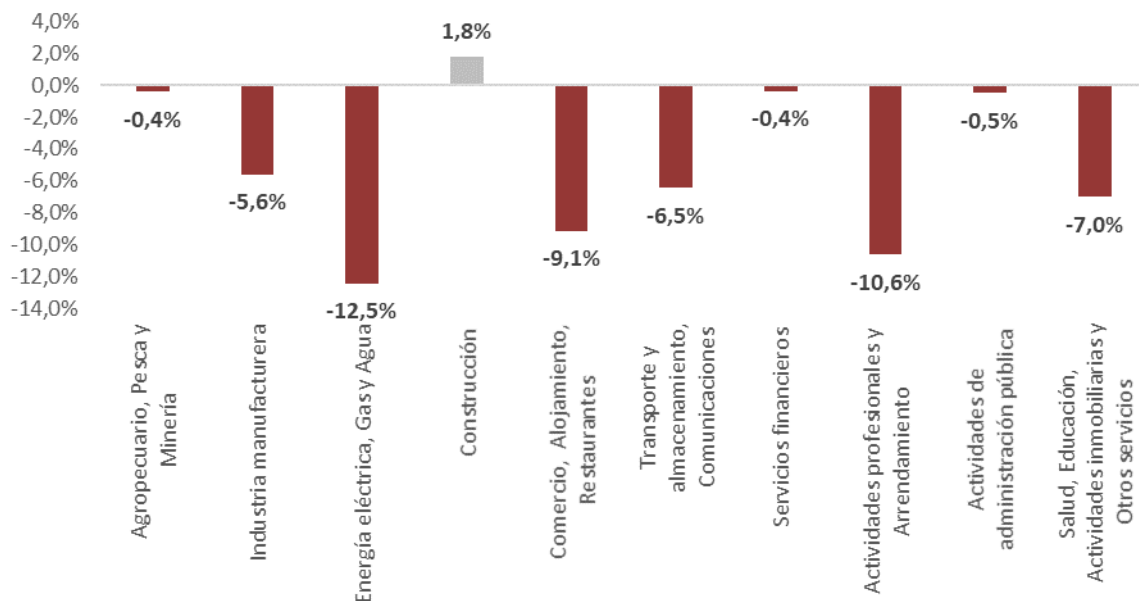
Incidencia en PIB Nacional según actividad económica (2020)



Fuente: Elaboración CCU en base a BCU

Desde el punto de vista de la oferta, o de la producción, la actividad económica habría sido impulsada principalmente por el desempeño positivo registrado en la actividad de la Construcción, estrechamente ligado a las obras vinculadas a la instalación de la tercera planta de celulosa en el país.

PIB Nacional en 2020
(evolución anual en % según actividad económica, IVF 2016=100)



Fuente: Elaboración CCU en base a BCU

¿Qué ocurrió a nivel de las actividades económicas?

Según BCU se destacan los desempeños negativos de “Comercio, alojamiento y suministro de comidas y bebidas”, “Salud, educación, actividades inmobiliarias y otros servicios”, afectados especialmente por la emergencia sanitaria debido a COVID-19, desde el punto de vista de la reducción parcial de la movilidad, del afectamiento al funcionamiento normal de los establecimientos productivos y desde la perspectiva de la presencialidad parcial en el sistema educativo. Por su parte, el sector Construcción habría sido el único con desempeño anual positivo.

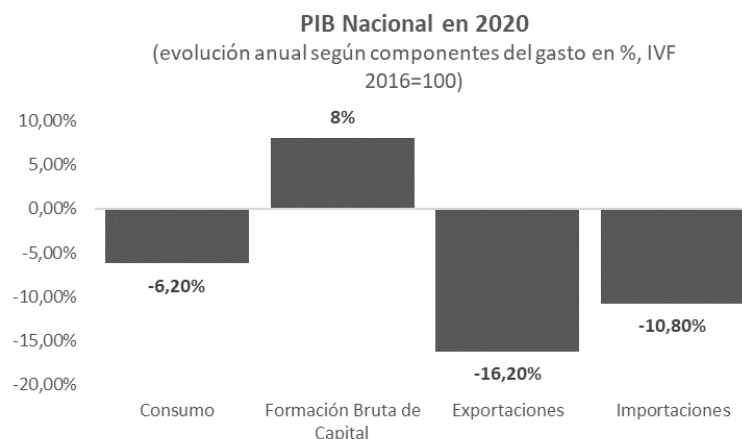
Producto Interno Bruto en términos corrientes

De acuerdo a la información publicada por el BCU, el PIB Nacional a precios constantes de 2016, en 2020 se habría ubicado muy por debajo del nivel de 2019 (6%). Si se toma en cuenta el PIB Nacional en valores corrientes, se tiene que el mismo se habría ubicado en el entorno de los 50.000 millones de dólares en 2020, lo que refleja, además de la caída real del PIB de la economía en pesos, un incremento significativo en el tipo de cambio (peso/dólar) en relación a 2019. En relación a los pesos relativos de las actividades económicas en la economía nacional, se observa que, en términos corrientes, el valor agregado bruto de la construcción habría ascendido a casi 2.600 millones de dólares en 2020.



Fuente: Elaboración CCU en base a BCU

Desde el punto de vista de la demanda, se destaca que, en 2020, el consumo (público y privado) alcanzó una caída de 6,2 puntos porcentuales en 2020, las exportaciones se contrajeron en 16 puntos porcentuales y las importaciones, se redujeron (10,8 p.p), aunque en menor medida en comparación con las exportaciones. En tanto, la Formación Bruta de Capital aumentó por la acumulación de stocks.



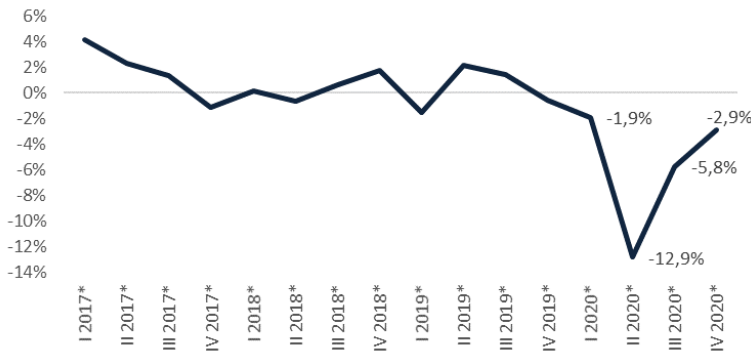
Fuente: Elaboración CCU en base a BCU

Por su parte, la Formación Bruta de Capital Fijo (inversión), se contrajo marginalmente respecto a 2019 (0,5 puntos porcentuales).

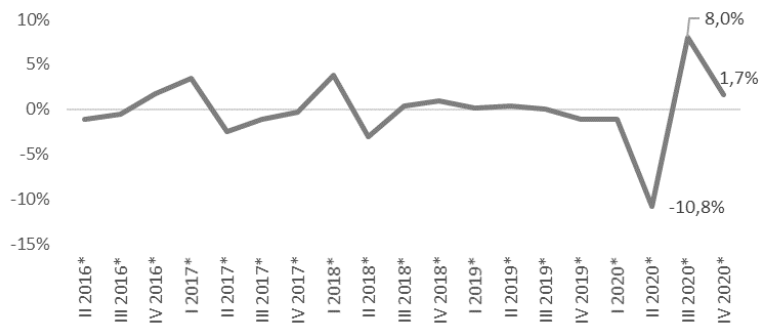
Desempeño económico en 2020 (Perspectiva trimestral)

De acuerdo a las estadísticas divulgadas por el BCU, en el último trimestre de 2020, la economía uruguaya habría verificado una caída interanual de casi 3%. Al considerar la serie desestacionalizada, se destaca que, en los últimos dos trimestres del 2020, el PIB Nacional habría constatado guarismos positivos en relación a los trimestres inmediatamente anteriores.

PIB Nacional Trimestral
(variación interanual del IVF 2016=100)



PIB Nacional
(variación trimestral del IVF 2016=100, desestacionalizado)



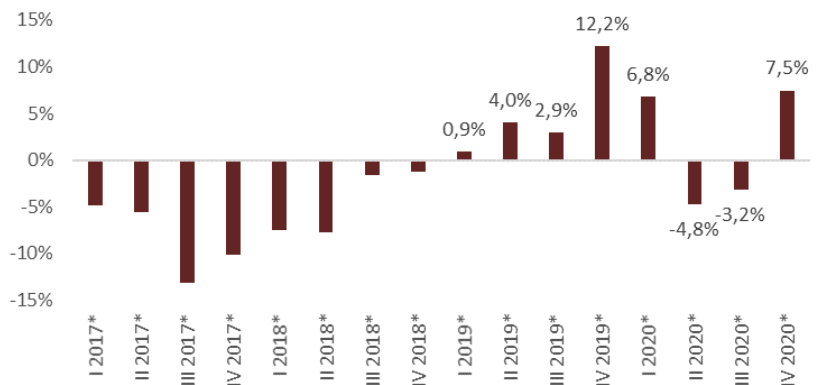
Fuente: Elaboración CCU en base a BCU

Desde el punto de vista de la producción, en el último trimestre de 2020, las actividades económicas que habrían incidido positivamente en el desempeño de la economía habrían sido: “Agropecuaria, Pesca y Minería” y “Construcción”. El resto de las actividades habrían constatado guarismos negativos en relación al último trimestre de 2019.

Desempeño de la Actividad de la Construcción

Según las estadísticas publicadas por BCU, en el último trimestre del 2020, la actividad de la construcción habría crecido en 7,5 puntos porcentuales en relación a un año atrás, el máximo incremento trimestral en su volumen físico desde el cuarto trimestre de 2019. En efecto, según se aprecia en el gráfico a la derecha, en 2020, la actividad de la construcción el desempeño habría sido positivo en el primer y en el cuarto trimestre, por lo que el desempeño habría sido contractivo en el segundo y tercer trimestre, lo que coincide con los meses de mayor tensión en cuanto a la emergencia sanitaria por COVID-19.

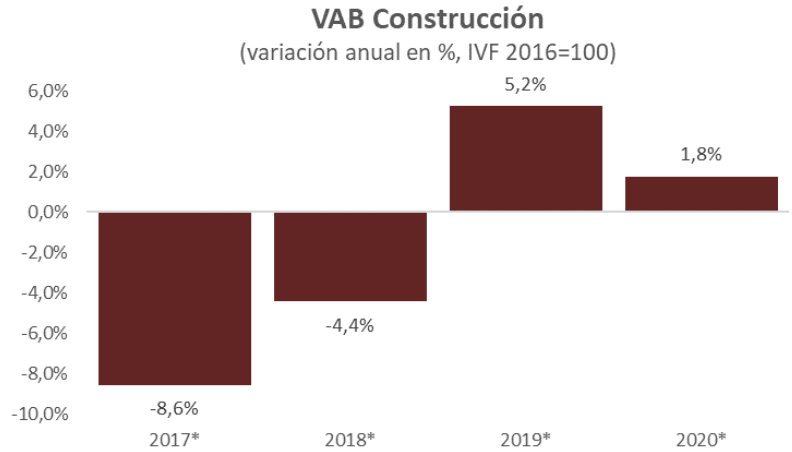
VAB trimestral Construcción
(variación interanual, IVF 2016=100)



Fuente: Elaboración CCU en base a BCU

Según BCU, el desempeño de la actividad de la construcción en el último trimestre de 2020 se habría asociado principalmente a las obras llevadas a cabo para la concreción de instalación de la segunda planta de celulosa de UPM y para la construcción del Ferrocarril Central. Estas obras más que compensaron la caída que se registró en la construcción de edificios residenciales.

En efecto, en términos anuales, la actividad de la construcción presentó un crecimiento de 1,8 puntos porcentuales en 2020 en relación a 2019, registro inferior al observado en 2019 (crecimiento de 5,2%) y principalmente ligado a la instalación de la planta de celulosa UPM 2 y a sus obras anexas.



Fuente: Elaboración CCU en base a BCU