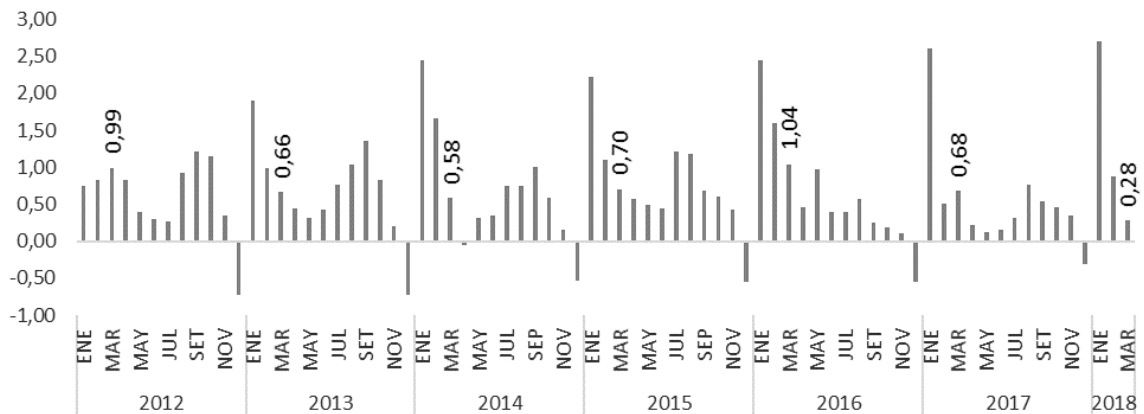


## Inflación vuelve a encauzarse dentro del rango meta

Según los últimos datos publicados por el INE, en el mes de marzo, el nivel general de precios de la economía uruguaya habría verificado una suba de 0,28 puntos porcentuales con respecto al mes anterior.

### Variaciones mensuales del IPC

(en %)



Fuente: Elaboración CCU en base a INE

Al considerar el gráfico anterior, se destaca que el guarismo mensual de marzo de este año fue el menor en al menos los últimos 6 años.

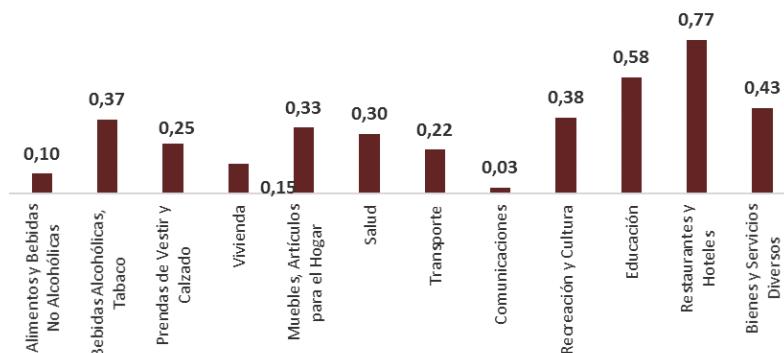
Si se tiene en cuenta la evolución mensual del IPC por divisiones, se destaca que, las divisiones de “Restaurantes y hoteles”, de “Educación” y de “Bienes y servicios diversos” son las que han constatado las mayores subas mensuales en sus precios, mientras que las divisiones de “Comunicaciones” y “Alimentos y Bebidas No alcohólicas” habrían sido las que verificaron los menores aumentos en sus precios.

### Evolución del IPC por divisiones

(variación mensual)

Marzo 2018

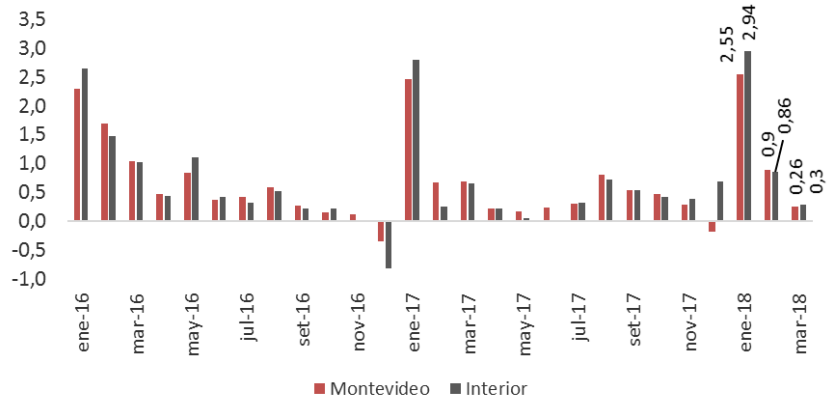
(en %)



Fuente: Elaboración CCU en base a INE

Al analizar la información publicada por el INE por área geográfica, se destaca que, en el mes de marzo, la inflación mensual en Montevideo fue similar a la observada en el resto del país, aunque esta última fue marginalmente superior. Si se comparan los guarismos observados en marzo de 2018, es importante marcar que los mismos fueron considerablemente inferiores a los de marzo de 2017, lo que refleja la desaceleración general observada en el nivel de precios de la economía.

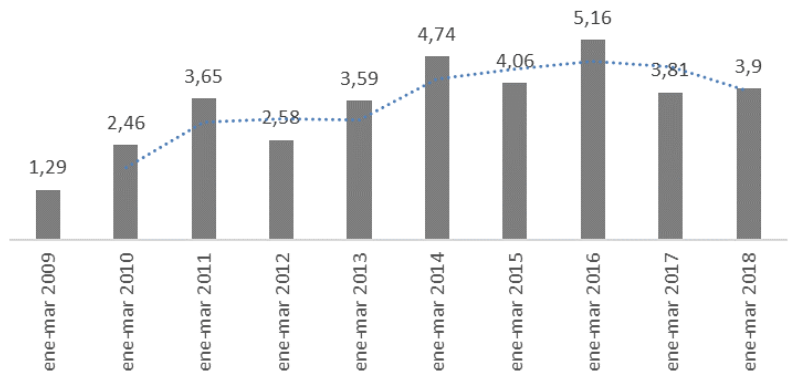
Evolución mensual del IPC por área geográfica (en %)



Fuente: Elaboración CCU en base a INE

En lo que va del año, la inflación alcanzó a 3,9%, registro que superó ligeramente al del mismo período del año anterior, pero inferior a los guarismos observados en enero-marzo de 2014, 2015 y 2016. Tal como se observa en el gráfico a la derecha, en términos de tendencia, la inflación acumulada en el primer trimestre del año, muestra una trayectoria decreciente en el margen.

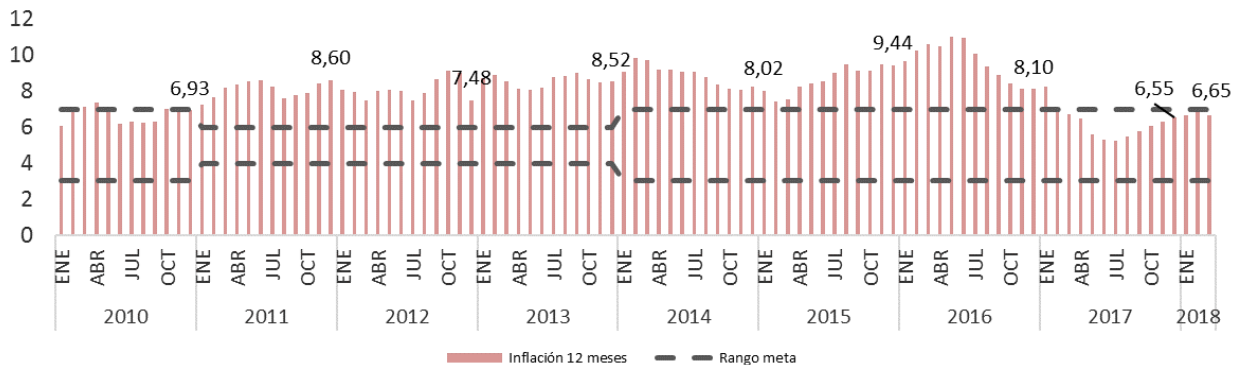
Evolución del IPC (variación acumulada en %)



Fuente: Elaboración CCU en base a INE

En los últimos 12 meses, la inflación ascendió a 6,65%, por lo que la misma habría vuelto a encauzarse dentro del rango meta definido por el BCU, tras haber superado el 7% en febrero.

Inflación 12 meses y rango meta BCU (en %)



Fuente: Elaboración CCU en base a INE